


EasyAngel

ご案内資料

合同会社レコルト

2015/05/01



■ 著作権・免責事項について

『EasyAngel ご案内資料』（以下、本著作物という。）は、著作権法に保護されている著作物です。取り扱いについては以下の点にご注意ください。

本著作物を文書及びその他考えうる手段を用いて、許可なく、一部又は全体をあらゆる手段（ホームページ・ブログ・メールマガジン・電子ファイル・ビデオ・印刷物等）による複製、流転用・記載、転売することを禁じます。著作権法違反は三年以下の懲役若しくは三百万円以下の罰金刑に処せられますのでご注意ください。

なお、本著作物内の情報は作成時点での見解です。作者は貴方の事前許可を得ずに誤りの訂正、情報の最新化、見解の変更等を行う権利を有します。

■ 免責事項

本著作物でご紹介する内容は、個人の運用による分析の結果、方法論化、数値化されたものであり、あなたの利益を保証するものではなく、投資および購入の判断に関しての助言を行うものではありません。全ての最終判断はあなたの責任で行ってください。本著作物により、いかなる損害が発生しましても一切の責任を負いません。全てはあなたの自己責任で行うこととします。本著作物をダウンロードした時点で、あなたはこれに同意したものとします。

■ 本著作物内の URL について

本著作物に記載されている URL はクリックできます。

できない場合は最新の AdobeReader を下記のページよりダウンロードしてください。

<http://get.adobe.com/jp/reader/>

はじめに

こんにちは。開発者のまさのぶと申します。

私はこれまでに5年以上に渡り、多くのEAの開発を行ってきました。

その中には、一時期は人気を博したものの、その後の相場環境の変化に対応できずにすでに使われなくなったものや、バックテストでは優秀だったものの、実際のトレードではあまり成績が振るわずにお蔵入りとなったものも数多くあります。

一方で、リリース当初より成績が良かったり、一時的な成績の落ち込みはあったものの、中長期的な運用の過程で、右肩上がりに資産を増加させてきたEAもいくつかあります。

今回は、その中でも2年間の運用にあたり、非常に安定的に資産を増加させてきたEAをご紹介します。よろしくお願いいたします。

私のこれまでの経験上、とかくEAに関しては、バックテスト上では一年で数倍にもなるような派手なEAに人気が集積しがちです。

一方で、リスクが低く安定的であっても、じわじわとしか利益の上がらない年率数十%程度のEAは影も薄く、目立たない存在となっています。

もちろん、派手なEAが悪いというわけではありません。この手のEAは、自動売買ならではのワクワクするようなダイナミックな利益を獲得できる可能性を秘めています。

ただ、多くの方は、この良い点ばかりにフォーカスしてしまい、投資の大原則、『リターンは必ずそのリスクに見合う』ということを見落としがちです。

つまり、ハイリターンであれば、その裏返しとしてハイリスクなのです。

リターンに比べてリスクが高い『ハイリスク・ローリターン』はあったとしても、リターンに比べてリスクが低い『ローリスク・ハイリターン』という投資はないのです。

今回ご紹介する「EasyAngel」は、開発にあたり、**いかにリスクを減らして長期間使用できるEAとなり得るか**、を最大の焦点としました。

スイングトレード系のEAのため、それほど派手さはありませんが、この堅実さと中長期に及ぶ実績の安定性を、今回のご案内資料を通じてご認識いただき、一人でも多くの方の資産形成のお役に立てれば幸いです。

開発者紹介

2005 年より株式投資を開始。投資の楽しさを知る。

FX は円安傾向で外貨取引が脚光を浴びていた 2006 年より開始し、2008 年ごろより自動売買に興味を持ち、同時にメタトレーダーや EA の存在を知る。

当初は、情報商材販売サイトに登録されている EA を多数購入するも思うように利益を得られなかったことより、自ら EA 開発に取り組む。

投資歴 10 年、EA 開発歴 5 年。

2012 年 4 月に EA 開発を主な事業内容とする合同会社レコルトを設立、現在に至る。

現在、Easy シリーズの EA を多数出品。

【主な EA 提供サイト】

- ゲムトレード (<http://www.recolte-llc.net/m/gemtrade>)
- テラス (<http://www.recolte-llc.net/m/terrace>)
- fx-on (<http://www.recolte-llc.net/m/fxon>)

EasyAngel の実績

それでは、実際に EasyAngel の実績をご覧いただきたいと思います。

本来であれば、EasyAngel の特徴やバックテストでの想定成績をお見せした後に、実際の成績をお見せするのがセオリーかとは思いますが、せっかく 2 年に渡る実績データがありますので、これを見ていただくのが一番かと思えます。

まずは、以下に Myfxbook で公開している成績の画面コピーをいくつか掲載します。

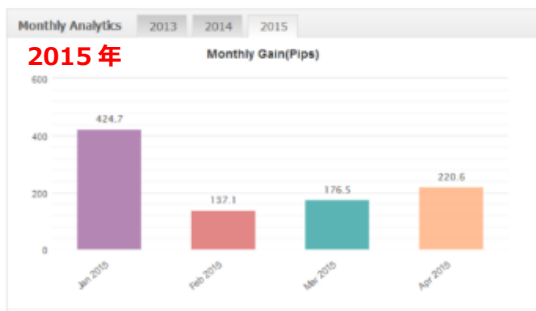
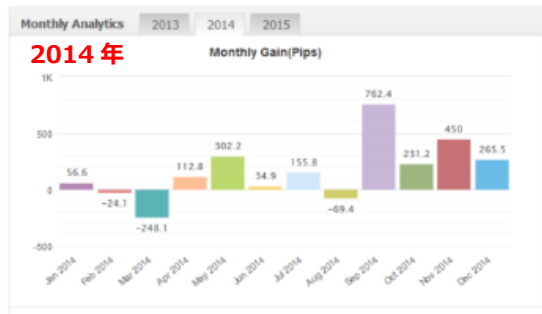
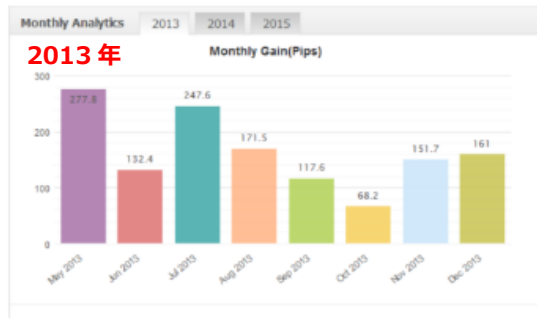
(※元となる Myfxbook のリンクは、<http://www.recolte-llc.net/m/easyangel> となります。詳細をご覧になりたい方は、こちらのリンクをご参照ください。)

運用期間 : 2013 年 5 月 13 日～2015 年 4 月 10 日

<<期間トータル損益>>



<<月別損益>>



まずは、一番ビジュアル的にわかりやすいところから見ていきましょう。

損益曲線を見てください。この2年間はきれいな右肩上がりになっていることがお分かりいただけるかと思います。

損益曲線を俯瞰すると、下方方向への凹みが小さくなっています。これは、損失額（損失率）が低いことを意味しています。

また、上方方向へは、昨年秋以降は損益曲線の傾きが大きくなっています。これは、昨年夏までに比べて秋以降はより多くの利益を得ており、利益率が高くなっていることを意味します。

つまり、**今まさに相場がこのEAにより適合しており、今このEAを利用するにあたって絶好のチャンスである**ということになります。

次に今のグラフでの動きを具体的な数字で見していきます。

この2年間の利益率とドローダウン（損失率）は、

利益率：42.94% **ドローダウン：5.86%**

となっています。

年率 20%強の利益率に対して、ドローダウン（損失率）は 6%弱ということになります。利益率はリターン、ドローダウンはリスクと置き換えることができますので、**非常にリスクの低い運用で、安定的な利益を得ることができるシステム**であるといえます。

上記の運用成績は単利（2年間ずっと同一投資額での運用）の結果です。ドローダウンが 6%と非常にリスクの低い運用ですので、複利（資金額の増加に比例して投資量を増額させていく運用）にすれば、利益は加速度的に増えていくことになります。

最後になりましたが、月別の損益を見ると、マイナスの月が少ないことがお分かりいただけるかと思えます。

2013 年は 5 月の運用以来 8 か月連続プラス、2014 年中盤までは少し調子の悪い月もありましたが、秋以降は再び調子を取り戻し、現在は連続プラス 8 ヶ月目となっています。

このように、EasyAngel は、それほど派手な EA ではなく、むしろトレード数も少なめで地味な EA ではありますが、非常に堅実に 2 年間という自動売買の世界では長期にわたり、利益を出し続けている EA です。

EA 業界では、目まぐるしく人気となる EA が入れ替わっています。その理由は、1 つの EA が適応できる期間がそれほど長くないためです。そして、昨今、為替相場はますます不安定さを増しており、EA の適応期間がますます短くなりつつあります。

私自身、そんな相場に対処するために複数の異なる性格の EA を組み合わせたポートフォリオ化を行うことで、リスクを少しでも減らすよう工夫していますが、EasyAngel であれば、これ 1 つでも十分に利益を出していけるのではないかと感じています。

また、EasyAngel だけではトレード数的にも利益率的にも物足りないという方は、他のトレード数が多く短期間により多くの利益が見込める EA と組み合わせていただくことによって、トータル成績も安定するのではないかと思います。

EasyAngel のバックテスト結果

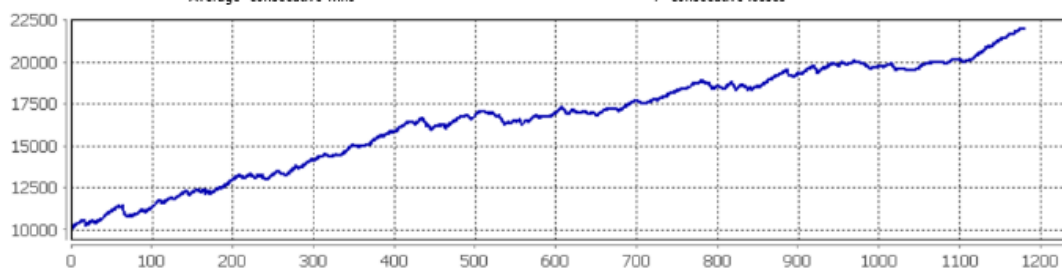
すでに前の章で実績についてご説明させていただきましたので今更感もありますが、一応バックテストについても見ていきましょう。

以下、それぞれ単利運用（単一ロット運用）と複利運用（変動ロット運用）の2010年以降5年間のバックテスト結果となります。

◆単利運用（2010年1月～2014年12月）

Strategy Tester Report EasyAngel ver1.0 Generated by ReportManager 1.3.0 <http://reportmanager.mqlsoft.com>

| | | | | | |
|-------------------|-------------------------------------|--|-----------------|------------------------------------|-----------------|
| Symbol | GBPUSD, AUDUSD | | | | |
| Period | 2010.01.04 16:00 - 2014.12.30 11:00 | | | | |
| Initial deposit | 10000.00 | | | | |
| Total net profit | 11931.04 | Gross profit | 25913.61 | Gross loss | -13982.57 |
| Profit factor | 1.853 | Expected payoff | 10.111 | | |
| Absolute drawdown | 0.00 | Maximal drawdown | 856.87 (5.016%) | Relative drawdown | 5.497% (626.15) |
| Total trades | 1180 | Short positions (won %) | 510 (69.02%) | Long positions (won %) | 670 (68.06%) |
| | | Profit trades (% of total) | 808 (68.475%) | Loss trades (% of total) | 372 (31.525%) |
| | | Largest profit trade | 46.47 | loss trade | -176.00 |
| | | Average profit trade | 32.071 | loss trade | -37.588 |
| | | Maximum consecutive wins (profit in money) | 29 (901.40) | consecutive losses (loss in money) | 18 (-397.51) |
| | | Maximal consecutive profit (count of wins) | 979.45 (28) | consecutive loss (count of losses) | -606.55 (5) |
| | | Average consecutive wins | 7 | consecutive losses | 3 |



◆複利運用 (2010年1月~2014年12月)

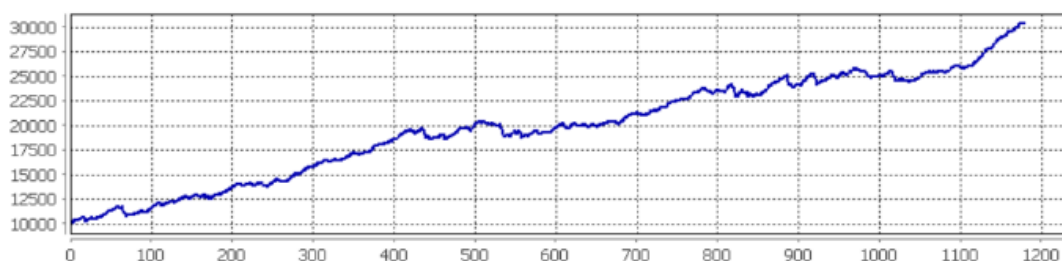
Strategy Tester Report

EasyAngel ver1.0_MM

Generated by ReportManager 1.3.0

<http://reportmanager.mqlsoft.com>

| | | | | | |
|-------------------|-------------------------------------|--|-----------------|------------------------------------|-----------------|
| Symbol | GBPUSD, AUDUSD | | | | |
| Period | 2010.01.04 16:00 - 2014.12.30 11:00 | | | | |
| Initial deposit | 10000.00 | | | | |
| Total net profit | 20293.46 | Gross profit | 43042.85 | Gross loss | -22749.39 |
| Profit factor | 1.892 | Expected payoff | 17.212 | | |
| Absolute drawdown | 0.00 | Maximal drawdown | 1632.10 (8.00%) | Relative drawdown | 8.00% (1632.10) |
| Total trades | 1179 | Short positions (won %) | 510 (69.02%) | Long positions (won %) | 669 (67.862%) |
| | | Profit trades (% of total) | 806 (68.363%) | Loss trades (% of total) | 373 (31.637%) |
| | | Largest profit trade | 144.00 | loss trade | -472.50 |
| | | Average profit trade | 53.403 | loss trade | -60.99 |
| | | Maximum consecutive wins (profit in money) | 29 (2043.22) | consecutive losses (loss in money) | 18 (-845.42) |
| | | Maximal consecutive profit (count of wins) | 2043.22 (29) | consecutive loss (count of losses) | -1245.17 (5) |
| | | Average consecutive wins | 7 | consecutive losses | 3 |



※バックテストに関して、より詳細をご覧になりたい方は、以下よりバックテストデータをダウンロードしてください。

<http://www.recolte-llc.net/m/angelbt>

5年間の単利の利益額は\$12,000弱で、年にすると\$2,000~\$2,500で年利20%程度、ドローダウンは5%程度となっており、これは実績とほぼ一致する結果となっています。

また、複利運用にすると、利益額は約2倍の\$20,000、ドローダウンも8%まで上昇することになります。ただ、それでも5年間の最大ドローダウンが8%なので、複利運用でも十分に比較的 low risk で運用できるのではないのでしょうか。

EasyAngel の特徴

それでは、最後に改めまして EasyAngel の特徴を列挙したいと思います。

- ✓ **トレンドフォロー型のスイングトレード EA**
- ✓ **トレード回数は少なめ**
- ✓ **複数ポジションを保有できる設計（デフォルト値は 5 ポジション、設定変更可能）**
- ✓ **テクニカル指標としてボリンジャーバンドと EMA（指数平滑移動平均線）を使用**
 - **EMA でトレンド判定**
 - **ボリンジャーバンドでトレンド発生中の一時的な押し目・戻りを判定**
 - **上記と価格帯を総合判定することで、より有利な価格でエントリーを行う**
- ✓ **エントリー後は、保有ポジションの含み損益を随時判定**
 - **ポジション状況に応じた可変的な決済を実行**
- ✓ **可能な限り利益を伸ばし、損失を抑える仕組みを採用**

なお運用に使う通貨ペア・時間軸は次の通りです。

- **AUD/USD 1 時間足**
- **GBP/USD 4 時間足**

※設定チャートと時間足については、商品マニュアルに記載しております。

EasyAngel の販売価格

ここまでご覧いただければ、EasyAngel の実力や実績を十分にご認識いただけたことと思います。

今回、この EasyAngel を販売するにあたり、販売価格をどのくらいにするかを非常に悩みました。

仮に 100 万円の資金で運用したとすると、年間の利益は 20 万円～40 万円。1 年で EA 代金を回収できると考えると 20 万円でも良いのではとも思いました。

ただ、今回の販売にあたっては少しでも多くの方に、実際のこの EA を運用していただき、利益を得ていただくとともに良さを実感していただきたいと考えています。

そこで、販売価格を **79,800 円**とさせていただきます。

◆ EasyAngel 無期限利用版 販売価格

79,800 円 (税込)

※購入申込ページは[こちら](#)

EasyAngel 無期限利用版 購入申込

口座開設・EA セットアップに不安のある方へ

さて、EasyAngel の販売に関するお知らせは以上となりますが、ここまで読んでいただいた方の中で、『EasyAngel は運用してみたいけど、口座開設や EA のセットアップに自信がない』という理由で、購入を躊躇されている方はおられますか？

私はこれまでも多くの EA 販売を行ってきましたが、私の EA を購入してくださった方の中には、口座開設やセットアップができずに、せっかく購入していただいたにも関わらず、運用せずに諦めてしまわれる方も多くおられます。

そのような方々のために私に何かできないか？

ずっと考えてきましたが、この度『FX 自動売買セットアップサポート』というサービスを始めることとなりました。

これは、上記のように

『自動売買はしてみたいけど、やり方が良くわからない』

という方のために、口座開設や EA セットアップといった自動売買を始めるまでの初期設定から、運用後にうまく動かない等のお問い合わせに関するサポートを行うものです。

今回、自動売買のことが良くわからず、EasyAngel のご購入を諦めようとしていらっしゃる方のために、この『FX 自動売買セットアップサポート』を特別価格でご提供させていただくこととなりました。

※FX 自動売買セットアップサポート の詳細に関しましては、以下をご確認ください。

<http://www.recolte-llc.com/EA/fxsetup.pdf>

EasyAngel ご購入の方は、必ず次ページのリンクより『FX 自動売買セットアップサポート』のお申込をしてください。

上記リンク先の『FX 自動売買セットアップサポート』のご案内資料のリンクよりお申込みされますと、特別価格が適用されなくなります。

◆FX 自動売買セットアップサポート ご提供価格

~~通常価格 月額 5,400 円~~ 月額 2,592 円

※申込ページは[こちら](#) ※必ずこちらのリンクよりお申込みください

FX 自動売買セットアップサポート申込

- ・ 上記特別価格はお申込み月を含む 3 カ月間となります。
4 ヶ月目以降は、通常価格の 5,400 円（月額）となります。
- ・ 当サービスには、VPS 利用料を含みます。
（お客様側で VPS をご契約いただく必要はございません）
- ・ 特別価格でのご提供は、EasyAngel のご購入が前提となります。
EasyAngel の購入申込後に、当サービスの申込をお願い致します。
- ・ 当申込は初月分の申込みとなります。次月以降のお支払に関しましては、別途ご案内させていただきます。

お申込後、最大 3 カ月間は月額 2,592 円という内容です。

4 ヶ月目以降のご契約に関しては通常価格の 5,400 円に戻ってはしましますが、初回 3 か月に関しては、通常価格の半額以下でのご提供となります。

実は、この 2,592 円という価格、今回 FX 自動売買セットアップサポートの一環としてご提供する、お名前.com の 1GB プランの VPS 利用料と同額となります。

つまり、このサービスをご利用いただければ 7 月末までは VPS 利用料のみで、その他のセットアップサポートも受けられるという非常にお得な内容となっています。

ぜひ、こちらのサービスもご活用ください。

お問い合わせ先について

『EasyAngel』『FX自動売買セットアップサポート』について、ご質問がある方は下記までご質問ください。

■ サポート窓口

⇒ info@recolte-llc.com

■ 特定商取法に基づく表示

販売社：合同会社レコルト

販売責任者：柿澤真正

住所：610-1101 京都市西京区大枝北沓掛町7-14-7

メールアドレス：info@recolte-llc.com ※お問い合わせはメールのみです。

電話番号：050-7109-8110 ※電話でのお問い合わせは受け付けておりません。

お支払い方法：銀行振込（前払い）、クレジットカード(Paypal)

お申し込み有効期限：本商品購入のお申し込み後7日以内にご入金が確認できない場合はキャンセルとさせていただきます。

販売価格：EasyAngel（無期限利用版） 79,800円

FX自動売買セットアップサポート 2,592円（すべて消費税8%込み）

商品の引渡し方法：メールでの発送となります。お申込み後のメールに記載された手順でお手続きをお願いします。

商品の引渡し時期：申込み後のメールに記載されている手順に沿ったお手続き後から商品の引渡しまでは原則として土日・祝祭日・年末年始を除く3営業日以内とさせていただきます。

ソフトウェア動作環境：Metatrader4の動作環境及び推奨環境に準拠します。

キャンセル：ご入金前の場合、メール連絡でキャンセルが可能です。ご入金後のキャンセルはデジタルコンテンツの特性上、不可とさせていただきます。

商品の返品及び不良品：プログラムの不具合、その他データの欠損または破損が認められた場合を除き、デジタルコンテンツの特性上、返品はできません。

本資料における製品に関する表現及びその他注意点：本資料に記載された数値、利益、表現に100%の再現性はありません。本商品を使用した結果には個人差があり、必ずしも利益や効果を保証するものではありません。