


EasyBrain ver1.0

ご案内資料

合同会社レコルト

2015/06/19



■ 著作権・免責事項について

『EasyBrain ver1.0 ご案内資料』（以下、本著作物という。）は、著作権法に保護されている著作物です。取り扱いについては以下の点にご注意ください。

本著作物を文書及びその他考えうる手段を用いて、許可なく、一部又は全体をあらゆる手段（ホームページ・ブログ・メールマガジン・電子ファイル・ビデオ・印刷物等）による複製、流転用・記載、転売することを禁じます。著作権法違反は三年以下の懲役若しくは三百万円以下の罰金刑に処せられますのでご注意ください。

なお、本著作物内の情報は作成時点での見解です。作者は貴方の事前許可を得ずに誤りの訂正、情報の最新化、見解の変更等を行う権利を有します。

■ 免責事項

本著作物でご紹介する内容は、個人の運用による分析の結果、方法論化、数値化されたものであり、あなたの利益を保証するものではなく、投資および購入の判断に関しての助言を行うものではありません。全ての最終判断はあなたの責任で行ってください。本著作物により、いかなる損害が発生しましても一切の責任を負いません。全てはあなたの自己責任で行うこととします。本著作物をダウンロードした時点で、あなたはこれに同意したものとします。

■ 本著作物内の URL について

本著作物に記載されている URL はクリックできます。

できない場合は最新の AdobeReader を下記のページよりダウンロードしてください。

<http://get.adobe.com/jp/reader/>

はじめに

こんにちは。開発者のまさのぶと申します。

今回ご紹介する EA 『EasyBrain ver1.0』は、2013 年夏ごろより EA 販売サイト『テラス』にて販売を行っている EA となります。

「なぜ、そんな前に販売を行っている EA を今更紹介するの？」

そう思われる方もおられるかと思います。

今回、この EA を取り上げることになったのは、以下の 2 点の理由によります。

1 点目は、販売開始以来の成績が好調で、何度もテラスのランキングに登場していること。

そして、2 点目は、7 月より値上げが決定したこと。

7 月からの値上げを目前に、現在のテラスでの販売価格よりもお得な価格で、この EA を一人でも多くの方に手にしていただきたいと思い、今回の販売に踏み切りました。

値上げもあり、これ以上の安価で購入いただけるチャンスはもう二度と訪れません。

買いあおるような表現はしたくはありませんが、以降の EasyBrain ver1.0 の特徴や成績をご覧ください、お気に召していただけましたなら、ぜひお手にしていただきたいと思っています。

開発者紹介

2005 年より株式投資を開始。投資の楽しさを知る。

FX は円安傾向で外貨取引が脚光を浴びていた 2006 年より開始し、2008 年ごろより自動売買に興味を持ち、同時にメタトレーダーや EA の存在を知る。

当初は、情報商材販売サイトに登録されている EA を多数購入するも思うように利益を得られなかったことより、自ら EA 開発に取り組む。

投資歴 10 年、EA 開発歴 5 年。

2012 年 4 月に EA 開発を主な事業内容とする合同会社レコルトを設立、現在に至る。

現在、Easy シリーズの EA を多数出品。

【主な EA 提供サイト】

- ゲムトレード (<http://www.recolte-llc.net/m/gemtrade>)
- テラス (<http://www.recolte-llc.net/m/terrace>)
- fx-on (<http://www.recolte-llc.net/m/fxon>)

EasyBrain ver1.0 の実績

それでは、実際に EasyBrain ver1.0 の成績をご覧いただきたいと思います。

実績に関しましては、テラスさんにてパフォーマンス公開ページがございますので、そちらをご確認いただくのが一番でしょう。

(<http://www.openterrace.jp/detail.html?id=645>)

次ページに、上記ページの画面コピーを張っておきます。

次ページをご確認いただいてもわかりますが、バックテストを含めた全期間の成績は、以下の通りとなっています。

平均年利： 116%

勝率： 82.0%

プロフィット・ファクター： 2.91

トレード平均期間： 1.6 日

長期に渡り、高勝率を維持してきていることが、利益を安定的に右肩上がりに伸ばしている要因ではないかと思います。

トレードには様々なスタイルや考え方があり、必ずしも勝率がすべてではありませんが、勝率が高いということは、損失を出すことが少ない、と中長期にわたり運用を行っていくにあたっての大きな安心要因になるのではないのでしょうか。

運用期間：2013年8月～2015年5月

(バックテスト込みの期間：2009年12月～2015年5月)

2010年1月に資金14万円で運用開始していたら、102万円に。

年間平均の利益は16万円でした。 [算出方法はこちら](#)

利益率グラフ



2009-12 - 2015-05

表示期間 1年 3年 5年 全期間

指標	システム登録前	システム登録後	全期間
平均年利 ?	135.3%	75.6%	116.0%
検証年月 ?	3年8ヶ月	1年9ヶ月	5年5ヶ月
勝率(月単位) ?	79.5%	75.0%	78.1%
売買数 ?	465回	153回	618回
プロフィットファクター ?	3.07	2.49	2.91
最大ドローダウン額 ?	-	-	10万円
トレード平均期間 ?	1.3日	2.6日	1.6日
勝率(トレード別単位) ?	83.2%	78.4%	82.0%
ペイオフレシオ ?	0.62	0.69	0.64
期待値 ?	1496円 / 1.1%	1213円 / 0.9%	1426円 / 1.0%

EasyBrain ver1.0 のバックテスト結果

全ページでご覧いただきました成績は、EasyBrain ver1.0 の AUD/USD 版（豪ドル／ドル 版）の成績となります。

EasyBrain ver1.0 には、AUD/USD 版以外に

EUR/JPY 版（ユーロ／円 版）

EUR/USD 版（ユーロ／ドル 版）

GBP/USD 版（ポンド／ドル 版）

の計 4 つの通貨ペアに対応したものがありますが、現状、テラスにて販売しているものは AUD/USD 版のみとなります。

そこで、AUD/USD 版を含む 4 通貨ペアの各通貨ペアに対応した EasyBrain ver1.0 のバックテストを以下に掲載します。

<<バックテスト条件>>

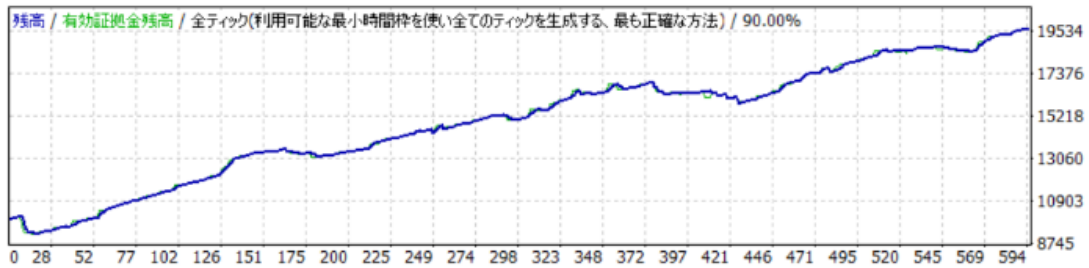
期間： 2010 年 1 月 ～ 2014 年 12 月

初期資金： 10,000 ドル

ロット数： 0.1 ロット（10,000 通貨単位） 固定

◆AUD/USD 版
Strategy Tester Report
EasyBrain_AUDUSD ver1.0
FXDD-MT4 Demo Server (Build 765)

通貨ペア	AUDUSD (Australian Dollar vs. United States Dollar)		
期間	5分足(M5) 2010.01.04 00:00 - 2014.12.30 23:55 (2010.01.01 - 2014.12.31)		
モデル	全ティック (利用可能な最小時間枠による最も正確な方法)		
パラメーター	text1="+++ AUD/USD_M30 setting +++"; Period_B_M30=90; Lots_M30=0.1; SL_M30=182; TP_M30=27; MAGIC1=7210031; text2="+++ AUD/USD_H4 setting +++"; Period_B_H4=50; Lots_H4=0.1; SL_H4=219; TP_H4=92; MAGIC2=7210032; text3="+++ General setting +++"; LimitPosition=5; Spread=6; Slippage=5;		
テストバー数	370162 モデルティック数	62263227 モデリング品質	90.00%
不整合チャートエラー	0		
初期証拠金	10000.00	スプレッド	現在値 (22)
総利益	9631.28 総利益	15141.76 総損失	-5510.48
プロフィットファクター	2.75 期待利得	16.24	
絶対ドローダウン	1016.83 最大ドローダウン	1183.55 (11.64%) 相対ドローダウン	11.64% (1183.55)
総取引数	593 ショートポジション(勝率%)	225 (77.33%) ロングポジション(勝率%)	368 (83.70%)
	勝率(%)	482 (81.28%) 負率(%)	111 (18.72%)
	最大 勝トレード	93.12 負トレード	-224.68
	平均 勝トレード	31.41 負トレード	-49.64
	最大 連続(金銭)	100 (3454.41) 連続(金銭)	8 (-660.24)
	最大化 連続(トレード数)	3454.41 (100) 連続(トレード数)	-867.08 (4)
	平均 連続	9 連続	2

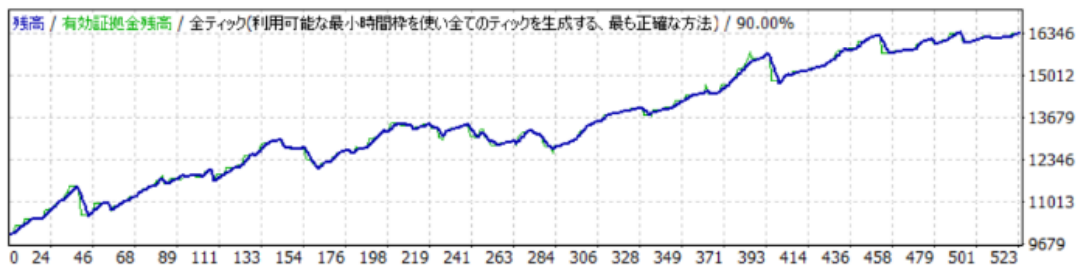


※ より詳細なデータをご覧になりたい方は

<http://www.recolte-llc.net/m/ebbt01>

◆EUR/JPY 版
Strategy Tester Report
EasyBrain_EURJPY ver1.0
FXDD-MT4 Demo Server (Build 765)

通貨ペア	EURJPY (Euro vs. Japanese Yen)		
期間	5分足(M5) 2010.01.04 00:00 - 2014.12.30 23:55 (2010.01.01 - 2014.12.31)		
モデル	全ティック (利用可能な最小時間枠による最も正確な方法)		
パラメーター	text1="+++ EUR/JPY_M30 setting +++"; Period_B_M30=95; Lots_M30=0.1; SL_M30=208; TP_M30=81; MAGIC1=7210021; text2="+++ EUR/JPY_H4 setting +++"; Period_B_H4=50; Lots_H4=0.1; SL_H4=103; TP_H4=77; MAGIC2=7210022; text3="+++ General setting +++"; LimitPosition=5; Spread=6; Slippage=5;		
テストバー数	370148	モデルティック数	89067791
不整合チャートエラー	0	モデリング品質	90.00%
初期証拠金	10000.00	スプレッド	現在値 (30)
総損益	6373.02	総利益	14177.80
プロフィットファクター	1.82	総損失	-7804.78
絶対ドロウダウン	63.08	期待利得	12.21
総取引数	522	最大ドロウダウン	1262.12 (9.82%)
		相対ドロウダウン	9.82% (1262.12)
	522	ショートポジション(勝率%)	212 (80.19%)
		ロングポジション(勝率%)	310 (70.97%)
		勝率(%)	390 (74.71%)
		負率(%)	132 (25.29%)
		最大 勝トレード	68.04
		最大 負トレード	-174.95
		平均 勝トレード	36.35
		平均 負トレード	-59.13
		最大 連続(金額)	23 (1137.22)
		最大 連続(トレード数)	10 (-336.07)
		最大化 連続(トレード数)	1137.22 (23)
		最大化 連続(金額)	-961.25 (6)
		平均 連続	8
		平均 連続	3



※ より詳細なデータをご覧になりたい方は

<http://www.recolte-llc.net/m/ebbt02>

◆EUR/USD 版

Strategy Tester Report

EasyBrain_EURUSD ver1.0

FXDD-MT4 Demo Server (Build 765)

通貨ペア	EURUSD (Euro vs. United States Dollar)				
期間	5分足(M5) 2010.01.04 00:00 - 2014.12.30 23:55 (2010.01.01 - 2014.12.31)				
モデル	全ティック (利用可能な最小間隔による最も正確な方法)				
パラメーター	text1="+++ EUR/USD_M5 setting +++"; Period_B_M5=135; Lots_M5=0.1; SL_M5=41; TP_M5=54; MAGIC1=7210011; text2="+++ EUR/USD_H1 setting +++"; Period_B_H1=55; Lots_H1=0.1; SL_H1=298; TP_H1=100; MAGIC2=7210012; text3="+++ General setting +++"; LimitPosition=5; Spread=6; Slippage=5;				
テスト回数	370205	モデルティック数	75705268 モデリング品質	90.00%	
不整合チャートエラー	0				
初期証拠金	10000.00	スプレッド	現在値 (21)		
総損益	5195.32	総利益	22358.53	総損失	-17163.21
プロフィットファクター	1.30	期待利得	2.94		
絶対ドローダウン	2217.89	最大ドローダウン	2698.09 (25.74%)	相対ドローダウン	25.74% (2698.09)
総取引数	1770	ショートポジション(勝率%)	884 (71.72%)	ロングポジション(勝率%)	886 (69.41%)
		勝率(%)	1249 (70.56%)	負率(%)	521 (29.44%)
		最大 勝トレード	100.00	負トレード	-299.22
		平均 勝トレード	17.90	負トレード	-32.94
		最大 連続(金額)	50 (1233.80)	連続(金額)	19 (-1453.09)
		最大化 連続(トレード数)	1469.70 (31)	連続(トレード数)	-1490.00 (5)
		平均 連続	6	連続	3



※ より詳細なデータをご覧になりたい方は

<http://www.recolte-llc.net/m/ebbt03>

◆GBP/USD 版

Strategy Tester Report

EasyBrain_GBPUSD ver1.0

FXDD-MT4 Demo Server (Build 765)

通貨ペア	GBPUSD (Great Britain Pound vs. United States Dollar)		
期間	5分足(M5) 2010.01.04 00:00 - 2014.12.30 23:55 (2010.01.01 - 2014.12.31)		
モデル	全ティック (利用可能な最小時間枠による最も正確な方法)		
パラメーター	text1="+++ GBP/USD_M30 setting +++"; Period_B_M30=100; Lots_M30=0.1; SL_M30=289; TP_M30=23; MAGIC1=7210002; text2="+++ GBP/USD_H1 setting +++"; Period_B_H1=85; Lots_H1=0.1; SL_H1=292; TP_H1=28; MAGIC2=7210003; text3="+++ GBP/USD_H4 setting +++"; Period_B_H4=25; Lots_H4=0.1; SL_H4=183; TP_H4=31; MAGIC3=7210004; text4="+++ General setting +++"; LimitPosition=5; Spread=6; Slippage=5;		
テスト回数	370202	モデルティック数	70091581 モデリング品質
不整合チャートエラー	0		
初期証拠金	10000.00	スプレッド	現在値 (24)
総利益	10967.03 総利益	21296.05 総損失	-10329.02
プロフィットファクター	2.06 期待利得	10.17	
絶対ローダウン	113.38 最大ローダウン	2220.67 (10.50%) 相対ローダウン	10.50% (2220.67)
総取引数	1078	ショートポジション(勝率%)	462 (83.98%) ロングポジション(勝率%)
		勝率(%)	905 (83.95%) 負率(%)
	最大 勝トレード	31.06 負トレード	173 (16.05%)
	平均 勝トレード	23.53 負トレード	-293.54
	最大 連続(金額)	48 (1256.42) 連続(金額)	-59.71
	最大化 連続(トレード数)	1256.42 (48) 連続(トレード数)	7 (-130.67)
	平均 連続	10 連続	-941.78 (5)
			2



※ より詳細なデータをご覧になりたい方は

<http://www.recolte-llc.net/m/ebbt04>

現在販売中の AUD/USD 版を除いては、バックテストのみの提示となってしまう申し訳ありませんが、AUD/USD 版の実績とバックテストを見比べていただければ、ほぼ同じように推移しており、バックテストの信頼性が高いことがご理解いただけるかと思えます。

比較的ボラティリティの高い EUR/USD および GBP/USD に関しては、初期資金に対するドロウダウンが 20%程度となっていますが、AUD/USD および EUR/JPY に関しては 10%程度と**比較的ドロウダウンが低めに抑えられているのも特徴**です。

EasyBrain ver1.0 の特徴

それでは、最後に改めまして EasyBrain ver1.0 の特徴を列挙したいと思います。

- ✓ トレンドフォロー型のデイトレード／スイングトレード EA
- ✓ 複数時間軸でトレード判定・トレード実行
- ✓ 複数時間軸を用いることで時間分散を図り、より最適な利益獲得を目指す
- ✓ 通貨ペアごとにチューニングを実施し、より各通貨ペアに適したトレードを実現

EasyBrain ver1.0 では特徴にも挙げています通り、より適したトレードを実現すべく、通貨ペアごとの専用の EA となっています。

また、それぞれの EA は、複数時間軸を用いたトレードロジックとなっており、1 つの通貨ペアを複数の時間軸で監視し、各時間軸のエントリー・決済条件を元にトレードを行います。

このように、1 つの EA 内で、短い時間足とより長い時間足との時間軸の異なる観点での監視を行うことによって、長短それぞれの時間軸でのトレンドを判定し、より広い時間範囲でのトレードを実現することができるような設計になっています。

EasyBrain ver1.0 の販売価格

さて、長々とこの EA のご説明をしてきましたが、最後に一番重要な販売価格のお話となります。

最初にもお話しましたが、この EasyBrain ver1.0 は、**7月より値上げ**することになります。

具体的には、現在、EasyBrain ver1.0 (AUD/USD 版) の販売価格は 39,800 円となっていますが、これを 7 月からは 59,800 円へと、**2万円アップ**することになります。

元々、販売開始当初、お試し価格的に 39,800 円で販売したこと、そして 2 年に渡り結果が出ていることもあり、大幅値上げを決行することとなりました。

今回は、**値上げ前の最後のキャンペーン**ということで、現在の販売価格よりも **5 千円安い 34,800 円**で販売をさせていただきます。

また、今回は過去販売したことのない他の 3 通貨ペア版に関しても販売を行います。

こちらは、AUD/USD 版を含めた **4 通貨ペア版セット**という形で、**64,800 円**での販売となります。

7 月からは、この 4 通貨ペアセットに関しては、97,200 円での販売を予定しておりますので、今回は大変お得な価格とさせていただきました。

今回のこのキャンペーン価格での販売は、AUD/USD 版単体と 4 通貨ペアセット合わせまして、**限定 10 名様限り**とさせていただきます。

なお、今回 AUD/USD 版のみをご購入いただいた方に関しましては、あとから追加で他の 3 通貨ペア分をご購入いただくことも可能ですが、その際の販売価格は 64,800 円と、今回 4 通貨ペア分ご購入いただく金額と変わらない金額となっておりますので、可能であれば 4 通貨ペアセットでのご購入をお勧めいたします。

EasyBrain ver1.0 特別販売価格キャンペーン

先着 10 名様限定

◆ EasyBrain ver1.0 AUD/USD 版のみ

34,800 円 (税込)

※購入申込ページは[こちら](#)

EasyBrain ver1.0 AUD/USD 版 購入申込

◆ EasyBrain ver1.0 4 通貨ペアセット

64,800 円 (税込)

※購入申込ページは[こちら](#)

EasyBrain ver1.0 4 通貨ペアセット 購入申込

口座開設・EA セットアップに不安のある方へ

さて、EasyBrain ver1.0 の販売に関するお知らせは以上となりますが、ここまで読んでいただいた方の中で、『EasyBrain ver1.0 は運用してみたいけど、口座開設や EA のセットアップに自信がない』という理由で、購入を躊躇されている方はおられますか？

私はこれまでも多くの EA 販売を行ってきましたが、私の EA を購入してくださった方の中には、口座開設やセットアップができずに、せっかく購入していただいたにも関わらず、運用せずに諦めてしまわれる方も多くおられます。

そのような方々のために私に何かできないか？

ずっと考えてきましたが、この度『FX 自動売買セットアップサポート』というサービスを始めることとなりました。

これは、上記のように

『自動売買はしてみたいけど、やり方が良くわからない』

という方のために、口座開設や EA セットアップといった自動売買を始めるまでの初期設定から、運用後にうまく動かない等のお問い合わせに関するサポートを行うものです。

今回、自動売買のことが良くわからず、EasyAngel のご購入を諦めようとしていた方のために、この『FX 自動売買セットアップサポート』を特別価格でご提供させていただくこととなりました。

※FX 自動売買セットアップサポート の詳細に関しましては、以下をご確認ください。

<http://www.recolte-llc.com/EA/fxsetup.pdf>

EasyAngel ご購入の方は、必ず次ページのリンクより『FX 自動売買セットアップサポート』のお申込をしてください。

上記リンク先の『FX 自動売買セットアップサポート』のご案内資料のリンクよりお申込みされますと、特別価格が適用されなくなります。

◆FX 自動売買セットアップサポート ご提供価格

~~通常価格 月額 5,400 円~~ 月額 2,592 円

※申込ページは[こちら](#) ※必ずこちらのリンクよりお申込みください

FX 自動売買セットアップサポート申込

- ・ 上記特別価格はお申込み月を含む 3 カ月間となります。
4 ヶ月目以降は、通常価格の 5,400 円（月額）となります。
- ・ 当サービスには、VPS 利用料を含みます。
（お客様側で VPS をご契約いただく必要はございません）
- ・ 特別価格でのご提供は、EasyBrain ver1.0 のご購入が前提となります。
EasyBrain ver1.0 の購入申込後に、当サービスの申込をお願い致します。
- ・ 当申込は初月分の申込みとなります。次月以降のお支払に関しましては、別途ご案内させていただきます。

お申込後、最大 3 カ月間は月額 2,592 円という内容です。

4 ヶ月目以降のご契約に関しては通常価格の 5,400 円に戻ってはしましますが、初回 3 か月に関しては、通常価格の半額以下でのご提供となります。

実は、この 2,592 円という価格、今回 FX 自動売買セットアップサポートの一環としてご提供する、お名前.com の 1GB プランの VPS 利用料と同額となります。

つまり、このサービスをご利用いただければ 7 月末までは VPS 利用料のみで、その他のセットアップサポートも受けられるという非常にお得な内容となっています。

ぜひ、こちらのサービスもご活用ください。

お問い合わせ先について

『EasyBrain ver1.0』『FX自動売買セットアップサポート』について、ご質問がある方は下記までご質問ください。

■ サポート窓口

⇒ info@recolte-llc.com

■ 特定商取法に基づく表示

販売社：合同会社レコルト

販売責任者：柿澤真正

住所：610-1101 京都市西京区大枝北沓掛町7-14-7

メールアドレス：info@recolte-llc.com ※お問い合わせはメールのみです。

電話番号：050-7109-8110 ※電話でのお問い合わせは受け付けておりません。

お支払い方法：銀行振込（前払い）、クレジットカード(Paypal)

お申し込み有効期限：本商品購入のお申し込み後7日以内にご入金が確認できない場合はキャンセルとさせていただきます。

販売価格：EasyBrain ver1.0（AUD/USD版） 34,800円

EasyBrain ver1.0（4通貨ペアセット） 64,800円

FX自動売買セットアップサポート 2,592円（すべて消費税8%込み）

商品の引渡し方法：メールでの発送となります。お申込み後のメールに記載された手順でお手続きをお願いします。

商品の引渡し時期：申込み後のメールに記載されている手順に沿ったお手続き後から商品の引渡しまでは原則として土日・祝祭日・年末年始を除く3営業日以内とさせていただきます。

ソフトウェア動作環境：Metatrader4の動作環境及び推奨環境に準拠します。

キャンセル：ご入金前の場合、メール連絡でキャンセルが可能です。ご入金後のキャンセルはデジタルコンテンツの特性上、不可とさせていただきます。

商品の返品及び不良品：プログラムの不具合、その他データの欠損または破損が認められた場合を除き、デジタルコンテンツの特性上、返品はできません。

本資料における製品に関する表現及びその他注意点：本資料に記載された数値、利益、表現に100%の再現性はありません。本商品を使用した結果には個人差があり、必ずしも利益や効果を保証するものではありません。